

Lista konfiguracyjna do magnetycznych systemów mocowania Rivi Magnetics M-TECS

DANE KLIENTA	Firma/Klient _____	Miejsce _____	Nr Klienta _____
	Osoba kontaktowa _____	Dział _____	
	E-Mail _____	Telefon _____	
OD	Zapytanie sporządzone przez (Nazwisko/Firma) _____		Data _____

Maszyna Nowa Doposażenie Dostępny rysunek płyty urządzenia

Producent _____ Typ _____

Siła zwarcia [kN] _____ Siła otwarcia [kN] _____

Siła wtrysku (przy otwartej formie) [kN] _____ Siła wyrzutnika (jeśli występuje) [kN] _____

Zakres temperatury [°C] _____ Tryb działania poziomy  pionowy 

Geometria płyty

 prostokątna

 krzyżowa


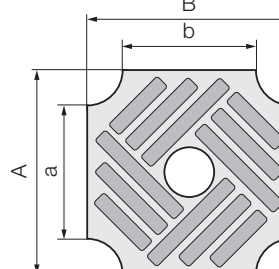
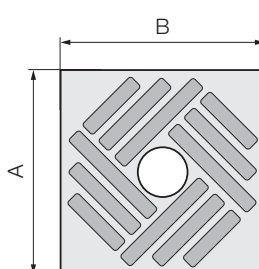
 inna (Szkiec)

A [mm] _____

B [mm] _____

a [mm] _____

b [mm] _____

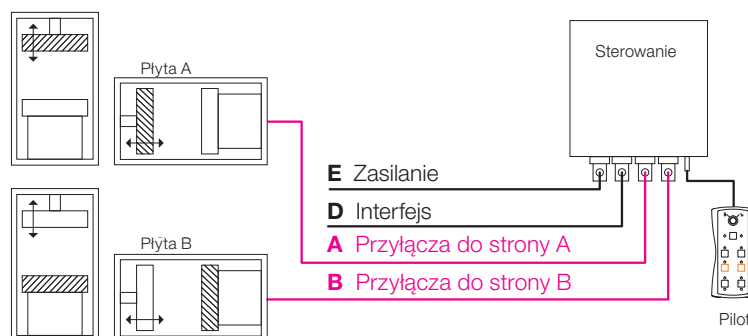


Wymiary formy/ narzędzia

Najmniejsza forma/ narzędzie [mm] _____ Masa [kg] _____

Największa forma/ narzędzie [mm] _____ Masa [kg] _____

Długości przewodów



Wymagana długość przewodów

A [m] _____

B [m] _____

C [m] _____

D [m] _____

E [m] _____

Dodatkowe komentarze